



Cartilla de instrucciones para
MIEMBROS DE MESA EN EL EXTRANJERO

ÍNDICE

Presentación.....	3
Instalación de la mesa de sufragio	4
El sufragio	8
El escrutinio	14
Tipos de votos válidos	15
Tipos de votos nulos.....	16
Cómo escutar las cédulas.....	17
Situaciones especiales durante la instalación de la mesa.....	26
Situaciones especiales durante la votación	29
Situaciones especiales durante el escrutinio	34

PRESENTACIÓN

Estimada(o) miembro de mesa:

La ONPE te agradece por el tiempo que brindarás al país. Tu participación contribuirá a que las Elecciones Congresales Extraordinarias sean incuestionables, porque serás la autoridad encargada de cuidar que solo las personas debidamente identificadas reciban cédulas en las mesas de sufragio para votar en secreto. Cuando culmine la votación, realizarás el escrutinio de los votos, escribirás los resultados y firmarás las actas, para mayor garantía.

La parte principal de la elección está a cargo de la ciudadanía representada en los miembros de mesa, siempre con el apoyo de la ONPE, que ahora te entrega una cartilla de capacitación para que cumplas tu función de la mejor manera. Revisar esta cartilla es importante porque el día de las elecciones deberás saber cómo instalar la mesa, cómo se desarrolla el sufragio y el escrutinio bajo el principio de neutralidad, respetando derechos y observando que nadie en tu mesa incurra en actos que afecten el normal desarrollo de la jornada electoral.

Léela detenidamente, observa sus ilustraciones y practica lo que te plantea. Así estarás listo para cumplir con tu valioso aporte a la democracia del país.

¡Muchas gracias!



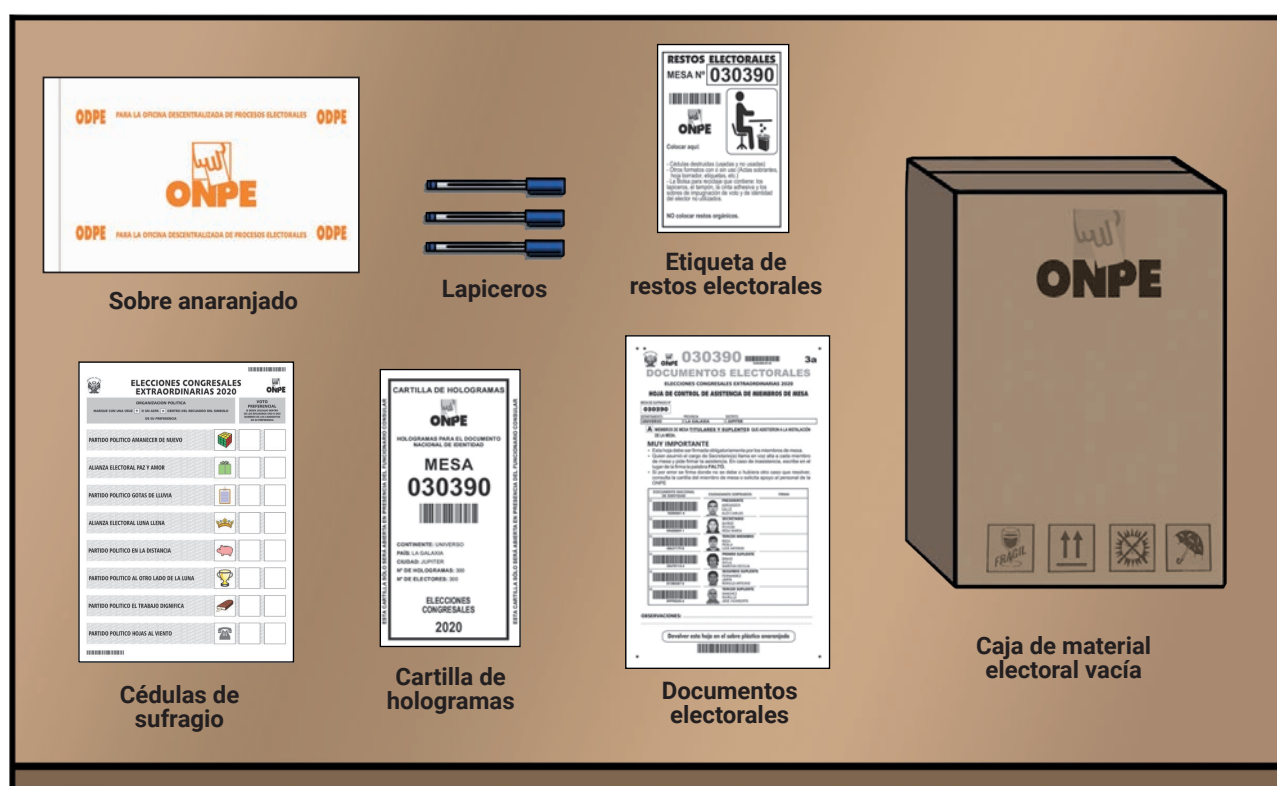
INSTALACIÓN DE LA MESA DE SUFRAGIO

Los miembros de mesa titulares y suplentes están convocados a las 7:30 a.m. en sus mesas de votación. La instalación empieza cuando se completa la mesa con los cargos de presidente, secretario y tercer miembro. Desde ese momento, deberán recibir el material electoral y realizar lo siguiente:

1

Revisar que el material entregado por el funcionario consular esté completo y en buen estado. La revisión consiste en abrir los paquetes A y B para verificar que tengan lo que indican sus listas de materiales. Si falta material, solicítalo al funcionario consular. El paquete C solo se revisa que esté cerrado con cinta de la ONPE y se guarda en el cajón de la mesa.

Después de revisar, identificar aquello que se usará en el acto de instalación.




A tomar en cuenta:

- En la instalación o durante la jornada del día pueden presentarse ciudadanos como personeros. Cuando lleguen se les debe solicitar su DNI y credencial.
- Los personeros pueden representar solo a una organización política y participar en una o más mesas.
- Un personero(a) puede reemplazar a otro, pero antes se le debe pedir su credencial y DNI para verificar si está acreditado como personero de la mesa.
- No está permitida la presencia de dos personeros de una misma organización política en una misma mesa.

INSTALACIÓN

2

Quien preside la mesa abre la cartilla de hologramas en presencia del funcionario consular para verificar que haya suficientes hologramas (1 por cada elector). Después, llena el campo RECEPCIÓN y firma la conformidad con el funcionario consular.




3

Los miembros de mesa pegan la etiqueta Restos electorales en la caja de material electoral que quedó vacía. Luego, la colocan al costado de la mesa.




4

Verifican que en la entrada del aula esté pegada la relación de electores y en la cámara secreta, el cartel de candidatos.



Relación de electores



Cartel de candidatos

Nota. Las personeras y personeros tienen derecho a verificar la cámara secreta.

5

Quien preside la mesa se fija que haya cédulas suficientes para los electores. Para esto, mira que en la etiqueta del paquete de cédulas se indique que hay tantas cédulas como cantidad de electores. Luego, procede a firmarlas.



Nota. No es necesario que las firmes todas durante la instalación. Puedes firmarlas por grupos, pero siempre antes de entregarlas a las personas que se presenten a votar.

Las personeras y los personeros firman las cédulas si lo desean, pero solo durante la instalación.

6

El secretario(a) separa de los documentos electorales la hoja 3a (hoja de control de asistencia de miembros de mesa), llama en voz alta a cada miembro de mesa y le solicita firmar. En caso de inasistencia, escribe FALTÓ en el espacio de la firma. Cuando terminen de firmar, el secretario debe guardar la hoja en el sobre plástico anaranjado y este, sin ser cerrado, en la carpeta.

7

El secretario(a) separa cinco (5) actas y las llena en su sección de instalación. Adicionalmente, llena tantas actas como número de personeros se hayan acreditado ante la mesa de sufragio.

El acta electoral tiene las siguientes tres secciones:

Forma 4a: ACTA ELECTORAL. Sección A: ACTA DE INSTALACIÓN. Sección B: ACTA DE SUFRAGIO. El formulario muestra campos para el tipo de mesa (UNIVERSO, LA GALAXIA, JUPITER), el total de electores hábiles (300), y secciones para registrar la cantidad de cédulas recibidas y no utilizadas, así como los datos de los miembros de mesa y los personeros.

Forma 4b: ACTA ELECTORAL. Sección C: ACTA DE ESCRUTINIO. El formulario muestra un cuadro para registrar los resultados de los sufragios, con columnas para los candidatos y filas para los tipos de sufragio.

Nota. En la instalación solo se llena la sección A.



Práctica

El acta electoral es el documento que refleja todos los actos de la mesa de sufragio, es muy importante que se llene con letras y números legibles. En la siguiente página, practica el llenado de la parte de instalación de acuerdo al siguiente caso:

- A las 7:30 a. m. el funcionario consular verifica que se han presentado los miembros de mesa Álex Carlos Adrianzén Calle (presidente) DNI:10285501, Rosa María Quiroz Puycón (secretaria) DNI:09600859, Luis Antonio Roca Perla (tercer miembro) DNI:40637179 y dos suplentes.
- Se conforma la mesa con los tres titulares. Ellos reciben el material y verifican que está en buen estado.
- Verifican que la cantidad de cédulas recibidas es 300.
- Durante el llenado del acta, el personero Rubén Poma Antúnez, acreditado por el partido político Hojas al Viento, solicita firmar. Los demás personeros no desean firmar.

Instrucciones para llenar correctamente la sección INSTALACIÓN DEL ACTA:

- La hora en que se conformó la mesa debe ser considerada como la hora de instalación.
- Si el material se recibió en buen estado, se debe marcar un aspa en el recuadro SÍ
- La cantidad de cédulas recibidas se anota en letras y números.
- En el campo observaciones se anotará los incidentes o problemas que se presentaron (solo si hubo).
- Los nombres y apellidos deben escribirse completos y con sus números de DNI.
- La firma de los tres miembros de mesa es obligatoria. Los personeros firman si así lo desean.

 	ELECCIONES CONGRESALES ACTA EL		
MESA DE SUFRAGIO N° <div style="border: 1px solid black; padding: 2px; display: inline-block; font-weight: bold;">030390</div>			
CONTINENTE <div style="border: 1px solid black; padding: 2px; display: inline-block;">UNIVERSO</div>	PAÍS <div style="border: 1px solid black; padding: 2px; display: inline-block;">LA GALAXIA</div>		
<div style="border: 2px solid black; padding: 5px; display: inline-block; font-size: 1.5em; font-weight: bold;">A</div> ACTA DE INSTALACIÓN			
Siendo las del 26 de enero de 2020, se conformó e instaló la Mesa, continuando luego con la revisión del material electoral recibido. El material se recibió en buen estado: <input type="checkbox"/> SÍ <input type="checkbox"/> NO			
CANTIDAD DE CÉDULAS DE SUFRAGIO RECIBIDAS → _____ (en letras) <div style="border: 1px solid black; width: 40px; height: 20px; display: inline-block;"></div> (en números)			
OBSERVACIONES:			
FIRMA, NOMBRES, APELLIDOS Y DNI DE MIEMBROS DE MESA (OBLIGATORIO)			
_____ PRESIDENTE NOMBRES: APELLIDOS: DNI:	_____ SECRETARIO NOMBRES: APELLIDOS: DNI:	_____ TERCER MIEMBRO NOMBRES: APELLIDOS: DNI:	
FIRMA Y DATOS DE PERSONEROS			
_____ PERSONERO ORG. POLIT.: NOMBRES: APELLIDOS: DNI:	_____ PERSONERO ORG. POLIT.: NOMBRES: APELLIDOS: DNI:	_____ PERSONERO(A) ORG. POLIT.: NOMBRES: APELLIDOS: DNI:	_____ PERSONERO(A) ORG. POLIT.: NOMBRES: APELLIDOS: DNI:
_____ PERSONERO ORG. POLIT.: NOMBRES: APELLIDOS: DNI:	_____ PERSONERO ORG. POLIT.: NOMBRES: APELLIDOS: DNI:	_____ PERSONERO ORG. POLIT.: NOMBRES: APELLIDOS: DNI:	_____ PERSONERO ORG. POLIT.: NOMBRES: APELLIDOS: DNI:

EL SUFRAGIO


1

Antes de empezar, los miembros de mesa guardan los documentos y útiles que no usarán durante la votación. Dejar en la mesa lo que sí usarán, de tal manera que los tres puedan compartirlos durante la votación de los electores.

PRIMERA ETAPA: VOTACIÓN

Disposición recomendada

- Presidente(a) al centro, con las cédulas y un lapicero.
- Secretaria(o) cerca de la lista de electores y del tampón.
- Tercer miembro cerca de la cartilla de hologramas y del ánfora.



A tomar en cuenta:

Los primeros en votar son los miembros de mesa titulares y suplentes, luego votan los personeros y personeras presentes. Seguidamente los electores de la fila uno por uno.

Pasos para atender a las ciudadanas y los ciudadanos durante el sufragio

Paso 1

Quien preside la mesa recibe el DNI y comprueba la identidad mirando la foto del elector. Luego, entrega el DNI al secretario(a) para que confirme si pertenece a la mesa, de acuerdo con la lista de electores.

También puede aceptar el DNI electrónico o el de menor de edad (aunque no se haya cambiado por el de adulto).



Paso 2

El secretario(a) recibe el DNI y pregunta al elector por su número de orden. Lo busca en la lista de electores y ubica el casillero donde está la foto, apellidos, nombres y número de DNI. Luego, comunica al presidente(a) si es conforme o no.



Paso 3

Solo si el elector figura en la lista de electores, el presidente(a) le entrega una cédula firmada y doblada junto a un lapicero y los invita a ingresar a la cámara secreta.




Paso 4

Mientras el elector vota, el tercer miembro pega el holograma sobre el DNI.



Paso 5

Después de que el elector deposita su cédula en el ánfora, el secretario(a) le señala dónde debe firmar y poner su huella.



Paso 6

El tercer miembro devuelve el DNI al elector.



Nota. Las personeras y los personeros tienen derecho a verificar que las personas ingresen solas a la cámara secreta, salvo que presenten algún tipo de discapacidad. A las 4:00 p. m. se cierran las puertas del local de votación. Quienes alcanzaron a ingresar al local para ese momento, pueden votar todavía.

SEGUNDA ETAPA: CIERRE DEL SUFRAGIO

2

En la lista de electores se escribe NO VOTÓ al lado de los nombres de las personas que no asistieron a votar.

Si por error, se escribiera la frase en el casillero de alguien que sí votó, la solución será anotar en el campo de observaciones: "El señor ____ sí votó. Por equivocación se escribió NO VOTÓ en su casillero".

Nota. El presidente(a) debe firmar en la última página de esta lista. Los personeros también pueden hacerlo si lo desean.

3

Cuentan en la lista de electores la cantidad de personas que votaron.

Nota

- Es importante contar con calma para no olvidar algún recuadro con firma o huella.
- Al contar también se deben observar los campos de observaciones por si allí hubiera firmas y huellas que tomar en cuenta.
- Se recomienda que un miembro de mesa cuente en voz alta mientras los otros ven si se está contando correctamente.
- Si la cantidad contada es mayor que el total de electores hábiles, se debe contar nuevamente ante la probabilidad de que haya error en el conteo de las firmas o huellas.

S U F R A G I O


4

El presidente(a), junto con el funcionario consular, cuenta los hologramas que se devolverán. Anota la cantidad en el recuadro DEVOLUCIÓN de la cartilla de hologramas y firma; el funcionario consular también deberá firmar. Los hologramas no utilizados (sin despegar) se colocan en la cartilla, la cual se sella con las etiquetas para cierre de cartilla de hologramas incluidas en el paquete de instalación.

ONPE OFICINA NACIONAL DE PROCESOS ELECTORALES
N° DE ELECTORES: 300

<p>RECEPCIÓN</p> <p>CANTIDAD DE HOLOGRAMAS ENCONTRADOS EN ESTA CARTILLA:</p> <p>300 (NÚMEROS) <u>Trescientos</u> (LETRAS)</p> <p><i>[Firma]</i> PRESIDENTE DE MESA Nombre: <u>Alex Cede</u> DNI: <u>40285501</u></p> <p><i>[Firma]</i> PERSONAL DE LA ONPE Apellido: <u>Heredia Flores</u> Nombre: <u>Jose Francisco</u> DNI: <u>45236498</u></p> <p>OBSERVACIONES:</p>	<p>DEVOLUCIÓN</p> <p>CANTIDAD DE HOLOGRAMAS DEVUELTOS:</p> <p>20 (NÚMEROS) <u>VEINTE</u> (LETRAS)</p> <p><i>[Firma]</i> PRESIDENTE DE MESA</p> <p><i>[Firma]</i> PERSONAL DE LA ONPE</p> <p>OBSERVACIONES:</p>
--	---

• Culinado el sufragio, los hologramas sobrantes se colocarán dentro de la cartilla sin despegarlos del papel encerado.
• La cartilla se cerrará con las etiquetas autoadhesivas que se encuentran dentro del paquete de instalación.
• La cartilla se introducirá dentro del sobre plástico anaranjado.
• Si hubo deterioro de hologramas, escribe la cantidad en el campo de Observaciones del recuadro DEVOLUCIÓN.



5

Sacan el sobre anaranjado que tiene la hoja de control de asistencia y guardan allí la lista de electores y la cartilla de hologramas. Luego, cierran el sobre con la etiqueta y lo entregan al funcionario consular, cuando este lo solicite.

ODPE PARA LA OFICINA DECENTRALIZADA DE PROCESOS ELECTORALES

ONPE 030390
DOCUMENTOS ELECTORALES
ELECCIONES CONGRESALES EXTRAORDINARIAS 2020
HOJA DE CONTROL DE ASISTENCIA DE MIEMBROS DE MESA

030390
CONTINENTE: UNIVERSO
PAÍS: LA GALAXIA
CIUDAD: JUPITER

SECRETARÍA DE MESA: [Firma]
SECRETARÍA DE MESA: [Firma]
SECRETARÍA DE MESA: [Firma]
SECRETARÍA DE MESA: [Firma]
SECRETARÍA DE MESA: [Firma]
SECRETARÍA DE MESA: [Firma]
SECRETARÍA DE MESA: [Firma]
SECRETARÍA DE MESA: [Firma]
SECRETARÍA DE MESA: [Firma]
SECRETARÍA DE MESA: [Firma]

SECRETARÍA DE MESA: [Firma]
SECRETARÍA DE MESA: [Firma]
SECRETARÍA DE MESA: [Firma]
SECRETARÍA DE MESA: [Firma]
SECRETARÍA DE MESA: [Firma]
SECRETARÍA DE MESA: [Firma]
SECRETARÍA DE MESA: [Firma]
SECRETARÍA DE MESA: [Firma]
SECRETARÍA DE MESA: [Firma]
SECRETARÍA DE MESA: [Firma]

SECRETARÍA DE MESA: [Firma]
SECRETARÍA DE MESA: [Firma]
SECRETARÍA DE MESA: [Firma]
SECRETARÍA DE MESA: [Firma]
SECRETARÍA DE MESA: [Firma]
SECRETARÍA DE MESA: [Firma]
SECRETARÍA DE MESA: [Firma]
SECRETARÍA DE MESA: [Firma]
SECRETARÍA DE MESA: [Firma]
SECRETARÍA DE MESA: [Firma]

SECRETARÍA DE MESA: [Firma]
SECRETARÍA DE MESA: [Firma]
SECRETARÍA DE MESA: [Firma]
SECRETARÍA DE MESA: [Firma]
SECRETARÍA DE MESA: [Firma]
SECRETARÍA DE MESA: [Firma]
SECRETARÍA DE MESA: [Firma]
SECRETARÍA DE MESA: [Firma]
SECRETARÍA DE MESA: [Firma]
SECRETARÍA DE MESA: [Firma]

SECRETARÍA DE MESA: [Firma]
SECRETARÍA DE MESA: [Firma]
SECRETARÍA DE MESA: [Firma]
SECRETARÍA DE MESA: [Firma]
SECRETARÍA DE MESA: [Firma]
SECRETARÍA DE MESA: [Firma]
SECRETARÍA DE MESA: [Firma]
SECRETARÍA DE MESA: [Firma]
SECRETARÍA DE MESA: [Firma]
SECRETARÍA DE MESA: [Firma]

SECRETARÍA DE MESA: [Firma]
SECRETARÍA DE MESA: [Firma]
SECRETARÍA DE MESA: [Firma]
SECRETARÍA DE MESA: [Firma]
SECRETARÍA DE MESA: [Firma]
SECRETARÍA DE MESA: [Firma]
SECRETARÍA DE MESA: [Firma]
SECRETARÍA DE MESA: [Firma]
SECRETARÍA DE MESA: [Firma]
SECRETARÍA DE MESA: [Firma]

SECRETARÍA DE MESA: [Firma]
SECRETARÍA DE MESA: [Firma]
SECRETARÍA DE MESA: [Firma]
SECRETARÍA DE MESA: [Firma]
SECRETARÍA DE MESA: [Firma]
SECRETARÍA DE MESA: [Firma]
SECRETARÍA DE MESA: [Firma]
SECRETARÍA DE MESA: [Firma]
SECRETARÍA DE MESA: [Firma]
SECRETARÍA DE MESA: [Firma]


OBSERVACIONES: [Firma] FALTO

Devolver esta hoja en el sobre plástico anaranjado

ELECCIONES CONGRESALES EXTRAORDINARIAS 2020
LISTA DE ELECTORES
LA GALAXIA (JUPITER)

030390	030390	030390	030390	030390	030390	030390	030390	030390	030390
[Firma]	[Firma]	[Firma]	[Firma]	[Firma]	[Firma]	[Firma]	[Firma]	[Firma]	[Firma]
[Firma]	[Firma]	[Firma]	[Firma]	[Firma]	[Firma]	[Firma]	[Firma]	[Firma]	[Firma]
[Firma]	[Firma]	[Firma]	[Firma]	[Firma]	[Firma]	[Firma]	[Firma]	[Firma]	[Firma]
[Firma]	[Firma]	[Firma]	[Firma]	[Firma]	[Firma]	[Firma]	[Firma]	[Firma]	[Firma]
[Firma]	[Firma]	[Firma]	[Firma]	[Firma]	[Firma]	[Firma]	[Firma]	[Firma]	[Firma]
[Firma]	[Firma]	[Firma]	[Firma]	[Firma]	[Firma]	[Firma]	[Firma]	[Firma]	[Firma]
[Firma]	[Firma]	[Firma]	[Firma]	[Firma]	[Firma]	[Firma]	[Firma]	[Firma]	[Firma]
[Firma]	[Firma]	[Firma]	[Firma]	[Firma]	[Firma]	[Firma]	[Firma]	[Firma]	[Firma]
[Firma]	[Firma]	[Firma]	[Firma]	[Firma]	[Firma]	[Firma]	[Firma]	[Firma]	[Firma]

Firma del Presidente (obligatoria): [Firma]
Firma de los Personeros: [Firma]



CARTILLA DE HOLOGRAMAS
ONPE
HOLOGRAMAS PARA EL DOCUMENTO NACIONAL DE IDENTIDAD

MESA
030390

CONTINENTE: UNIVERSO
PAÍS: LA GALAXIA
CIUDAD: JUPITER
N° DE HOLOGRAMAS: 300
N° DE ELECTORES: 300

ELECCIONES CONGRESALES
2020

ESTA CARTILLA SÓLO SE USA ABIERTA EN PRESENCIA DEL FUNCIONARIO CONSULAR

6

Llenan el acta de sufragio.

ELECCIONES CONGRESALES EXTRAORDINARIAS 2020 **4a**

ACTA ELECTORAL → TOTAL DE ELECTORES HÁBILES **300**

MESA DE SUFRAGIO Nº **030390**

CONTINENTE **UNIVERSO** PAIS **LA GALAXIA** CIUDAD **JUPITER**

A) ACTA DE INSTALACIÓN
Siendo las **8:00 p.m.** del 26 de enero de 2020, se conforme a instalar la Mesa, continuando luego con la revisión del material electoral recibido. El material se recibió en buen estado: SI NO

CANTIDAD DE CÉDULAS DE SUFRAGIO RECIBIDAS
→ **TRESCIENTAS** **300**
(sin letras) (sin números)

OBSERVACIONES:

FIRMA, NOMBRES, APELLIDOS Y DNI DE MIEMBROS DE MESA (OBLIGATORIO)

FIRMA Y DATOS DE PERSONEROS

B) ACTA DE SUFRAGIO
TOTAL DE CIUDADANOS QUE VOTARON
→ **300**
(sin letras) (sin números)

TOTAL DE CÉDULAS NO UTILIZADAS
→ **20**
(sin letras) (sin números)

OBSERVACIONES:

Siendo las **8:00 p.m.** finalizó el sufragio.
FIRMA, NOMBRES, APELLIDOS Y DNI DE MIEMBROS DE MESA (OBLIGATORIO)

FIRMA Y DATOS DE PERSONEROS

Práctica

El acta electoral es el documento que refleja todos los actos de la mesa de sufragio, es muy importante que se llene con letras y números legibles. Teniendo en cuenta esta recomendación, con los datos que se muestran a manera de ejemplo, practica el llenado en la siguiente página.

- A las 4:00 p. m., el funcionario consular pide a los miembros de mesa que aún no cierren el sufragio porque primero se fijará si hay electores que están dentro del local y les falta votar en la mesa.
- A las 4:05 p. m. el funcionario consular avisa que ya no hay electores de la mesa a quienes les falte votar.
- A las 4:07 p. m. el presidente pide al secretario que empiece a contar en la lista de electores y en voz alta cuántas firmas o huellas hay, mientras él y el tercer miembro se fijan que el secretario cuente sin omitir ningún casillero de las personas votantes.
- A las 4:10 p. m. terminan de contar y comprueban que hubo 280 personas que asistieron a votar.
- También cuentan las cédulas no utilizadas y verifican que son veinte (20).
- Durante el llenado y firma del acta, el personero Álex Tomaylla Cusi, acreditado por el partido político En la Distancia, solicita firmar. Los demás personeros no desean firmar.

S U F R A G I O

Instrucciones para llenar correctamente el acta de SUFRAGIO:

- El total de ciudadanos que votaron es igual al número de firmas o de huellas que se contaron en la lista de electores.
- Para obtener el total de cédulas no utilizadas se cuentan las que se quedaron en la mesa.
- Si hubo observaciones hechas por personeros o miembros de mesa, estas se anotan en el campo OBSERVACIONES.
- La hora de finalización del sufragio es la misma en que se está llenando el acta.
- Los nombres y apellidos deben escribirse completos y con sus números de DNI.
- La firma de los tres miembros de mesa es obligatoria. Los personeros firman si así lo desean.

S EXTRAORDINARIAS 2020		 030390-01-K	4a
ECTORAL	➔ TOTAL DE ELECTORES HÁBILES	300	
CIUDAD	JUPITER		
B ACTA DE SUFRAGIO			
TOTAL DE CIUDADANOS QUE VOTARON	➔ _____ (en letras)	<input type="text"/>	(en números)
TOTAL DE CÉDULAS NO UTILIZADAS	➔ _____ (en letras)	<input type="text"/>	(en números)
OBSERVACIONES:			
Siendo las finalizó el sufragio.			
FIRMA, NOMBRES, APELLIDOS Y DNI DE MIEMBROS DE MESA (OBLIGATORIO)			
PRESIDENTE		SECRETARIO	
NOMBRES: _____	NOMBRES: _____	NOMBRES: _____	
APELLIDOS: _____	APELLIDOS: _____	APELLIDOS: _____	
DNI: _____	DNI: _____	DNI: _____	
FIRMA Y DATOS DE PERSONEROS			
PERSONERO		PERSONERO	
ORG. POLIT: _____	ORG. POLIT: _____	ORG. POLIT: _____	
NOMBRES: _____	NOMBRES: _____	NOMBRES: _____	
APELLIDOS: _____	APELLIDOS: _____	APELLIDOS: _____	
DNI: _____	DNI: _____	DNI: _____	
PERSONERO		PERSONERO	
ORG. POLIT: _____	ORG. POLIT: _____	ORG. POLIT: _____	
NOMBRES: _____	NOMBRES: _____	NOMBRES: _____	
APELLIDOS: _____	APELLIDOS: _____	APELLIDOS: _____	
DNI: _____	DNI: _____	DNI: _____	

EL ESCRUTINIO

Es la etapa final del proceso de elección, cuyo propósito esencial es revisar las cédulas del ánfora para obtener el total de votos que le corresponde a cada organización política en competencia.

1

Anotar la hora de inicio del escrutinio en la sección C de las actas y guardarlas. Después, retirar las cédulas del ánfora y contarlas sin abrirlas. Debe haber un número igual al total de ciudadanos que votaron escrito en el acta de sufragio.

- Si hay más cédulas, retirar al azar el excedente y, sin abrirlas, destruirlas.
- Si hay menos cédulas, continuar con el escrutinio.

En ambos casos, se debe anotar el hecho en el campo OBSERVACIONES.

2

Abrir las cédulas una por una. En este momento, quien tiene la presidencia de la mesa debe verificar que cada cédula tenga su firma (si encuentra alguna sin ella, la separa para que se cuente como voto nulo).

A continuación, se muestra un modelo de cédula para identificar los tipos de voto.

ELECCIONES CONGRESALES EXTRAORDINARIAS 2020 ONPE

ORGANIZACION POLITICA
MARQUE CON UNA CRUZ + O UN ASPA X DENTRO DEL RECUADRO DEL SIMBOLO DE SU PREFERENCIA

VOTO PREFERENCIAL
SI DESEA COLOCAR DENTRO DE LOS RECUADROS UNO O DOS NUMEROS DE LOS CANDIDATOS DE SU PREFERENCIA















PARTIDO POLITICO AMANECER DE NUEVO		<input type="text"/>	<input type="text"/>
ALIANZA ELECTORAL PAZ Y AMOR		3	5
PARTIDO POLITICO GOTAS DE LLUVIA		<input type="text"/>	<input type="text"/>
ALIANZA ELECTORAL LUNA LLENA		<input type="text"/>	<input type="text"/>
PARTIDO POLITICO EN LA DISTANCIA		<input type="text"/>	<input type="text"/>
PARTIDO POLITICO AL OTRO LADO DE LA LUNA		<input type="text"/>	<input type="text"/>
PARTIDO POLITICO EL TRABAJO DIGNIFICA		<input type="text"/>	<input type="text"/>
PARTIDO POLITICO HOJAS AL VIENTO		<input type="text"/>	<input type="text"/>

En la cédula:


- El elector(a) podrá votar por una organización política marcando una cruz o un aspa sobre su símbolo.
- Junto al símbolo elegido tendrá la opción de escribir el número de uno o de dos candidatos(as) de su preferencia.


En las siguientes páginas se presenta los tipos de voto válido, nulos y en blanco considerando, a manera de ejemplo, que en la región las organizaciones políticas han inscrito candidatos a voto preferencial con números del 1 al 7.


Tipos de votos válidos


PARTIDO POLITICO EN LA DISTANCIA	 <input type="checkbox"/> <input type="checkbox"/>	Válido por organización política, aunque la cruz sobrepasa el recuadro del símbolo, pero el cruce de líneas está dentro de este. Es válido, pero sin votos preferenciales.
PARTIDO POLITICO AL OTRO LADO DE LA LUNA	 <input type="checkbox"/> 3 <input type="checkbox"/>	Un voto válido por organización política, aunque la cruz tiene el trazo poco visible. Tiene un voto preferencial por el candidato(a) 3.
PARTIDO POLITICO EN LA DISTANCIA	 <input type="checkbox"/> 4 <input type="checkbox"/> 7	Un voto válido por organización política, aunque el aspa está remarcada. Tiene un voto preferencial por el candidato(a) 4 y otro por el 7.
PARTIDO POLITICO AL OTRO LADO DE LA LUNA	 <input type="checkbox"/> 6 <input type="checkbox"/>	Un voto válido por organización política, aunque no se marcó el símbolo, pero se usó correctamente al menos un recuadro de voto preferencial (art.286.º - LOE).
PARTIDO POLITICO EN LA DISTANCIA	 <input type="checkbox"/> 1 <input type="checkbox"/> 1	Un voto por organización política y uno preferencial por el candidato(a) 1. No vale el otro número 1 porque no se puede votar dos veces por un mismo candidato(a).
PARTIDO POLITICO AL OTRO LADO DE LA LUNA	  <input type="checkbox"/> 3	Un voto válido por organización política. También es un voto preferencial por el número 3. No se toma en cuenta el aspa del primer recuadro de voto preferencial.
PARTIDO POLITICO EN LA DISTANCIA	 <input type="checkbox"/> 7 <input type="checkbox"/> 40	Un voto válido por organización política y un voto preferencial por el número 7. No se toma en cuenta el segundo recuadro preferencial porque, según nuestro ejemplo, en la región no hay candidato con números superiores al 7.
PARTIDO POLITICO AL OTRO LADO DE LA LUNA	 <input type="checkbox"/> 38 <input type="checkbox"/> 6	Un voto para la organización política aunque no se marcó el símbolo y uno preferencial por el 6. No vale el número 38 porque, según el ejemplo, en la región no hay candidatos con números superiores al 7.
PARTIDO POLITICO EN LA DISTANCIA	  <input type="checkbox"/> 2	Un voto por la organización política aunque no se marcó el símbolo y un voto preferencial por el candidato 2. No vale el aspa del primer recuadro preferencial.
PARTIDO POLITICO AL OTRO LADO DE LA LUNA	  	Un voto válido por organización política. No se toman en cuenta las aspas del primer y segundo recuadro preferencial.

Tipos de votos nulos


 Nulo porque el cruce del aspa o cruz está fuera del recuadro del símbolo.


 Nulo porque no se marcó con aspa o cruz.


 Nulo porque se marcó en más de un símbolo.


 Nulo porque se marcó en el símbolo de una organización política y se escribió un número de candidato en el recuadro preferencial de otra organización política.

En todos los casos, la consecuencia es que no se consideran los recuadros de voto preferencial.

También es voto nulo cuando...

- La cédula se encuentra rota en alguna de sus partes.
- La cara externa de la cédula no tiene la firma de la persona que preside la mesa.
- La cédula tiene escritos el nombre, la firma o el número de DNI de quien votó.
- La cédula muestra expresiones, frases o signos ajenos al proceso electoral.
- El voto fue emitido en una cédula no entregada por la mesa de sufragio.

Tomar en cuenta que el Art. 283 de la Ley Orgánica de Elecciones establece que todas las situaciones que se susciten durante el escrutinio son resueltas por los miembros de la mesa de sufragio, por mayoría de votos.

Voto en blanco

Si el elector no marcó el símbolo de ninguna organización política ni escribió número alguno en los recuadros de votos preferencial.

3

Desglosar la hoja borrador de los documentos electorales y colocarla en la mesa, para el inicio del escrutinio de los votos.

¿Cómo escrutar las cédulas?

Primero. Los miembros de mesa revisan la cédula e indican en voz alta para qué organización política es el voto y qué números de voto preferenciales tiene. Luego, la muestran a los personeros presentes.

Segundo. El secretario ubica en la hoja borrador el recuadro de la organización política a la que le corresponde el voto y anota un palote en la fila **conteo de votos por organización política** y un palote en la fila **conteo de votos preferencial**, si corresponde.

La imagen muestra una hoja borrador de la cédula electoral para las Elecciones Congresales Extraordinarias 2020. En la sección 'ORGANIZACION POLITICA', el votante ha marcado con un palote (X) el partido 'PARTIDO POLITICO AMANE CER DE NUEVO'. En la sección 'VOTO PREFERENCIAL', el votante ha marcado con un palote (X) el número '1' y el número '5'. Una flecha roja indica que el palote en el número '1' se marca en la fila correspondiente del 'Conteo de votos preferencial' de la hoja de borrador.

La imagen muestra una hoja de borrador para el conteo de votos. En la parte superior, se indica el 'MESA DE SUFRAGIO Nº 030390', el 'CONTINENTE UNIVERSO' y el 'PAÍS LA GALAXIA'. El título principal es 'ELECCIONES CONGRESALES EXTRAORDINARIAS 2020'. La hoja está dividida en dos secciones principales:

1 PARTIDO POLITICO AMANE CER DE NUEVO		2
Conteo de votos por organización política (INI)	TOTAL	
1		

Conteo de votos preferencial (INI)		TOTAL	Nº
1	1		1
2			2
3			3
4			4
5	1		5
6			6
7			7

Nota. Los recuadros de las organizaciones políticas, en la parte de Conteo de votos preferencial, tendrá tantas filas como el número de escaños que corresponde elegir en la región.

Tercero. El tercer miembro recibe la cédula escrutada y la coloca a un costado de la mesa. Según se avance, va agrupando cédulas con votos por cada organización política.

Nota. Si el voto es en blanco o nulo, también se indica en voz alta y se marca en la hoja borrador.

4

Después de escrutar todas las cédulas, sumar en la hoja borrador hasta obtener el total de votos por organización política y por votos preferenciales. Luego, copiar dichos totales a la sección C del acta electoral (acta de escrutinio).

¿Cómo sumar en la hoja borrador?

- A** Sumar y anotar el resultado de votos en todos los recuadros de organización política. Sumar también sus votos preferenciales (observar lo resaltado en rojo).
- B** Sumar los votos en blanco y nulos (observar lo resaltado en celeste).
- C** Copiar los totales de votos por organización política, el total de votos en blanco y el de nulos. Luego, se suma hasta obtener el total de votos emitidos (observar lo resaltado en verde).

ONPE ELECCIONES CONGRESALES EXTRAORDINARIAS 2020
HOJA BORRADOR → TOTAL DE ELECTORES HÁBILES 300

MESA DE SUFRAGIO N° 030390
 CONTINENTE UNIVERSO PAÍS LA GALAXIA CIUDAD JUPITER

Durante el escrutinio de votos, colocar un palote por cada voto que corresponda a las organizaciones políticas y a los votos preferenciales. Agrupar los palotes de 5 en 5 (NI). Procede igual si hay votos en blanco, nulos e impugnados. Culminado el escrutinio de los votos suma los palotes y escribe los totales de votos.

1 PARTIDO POLITICO AMANECEER DE NUEVO		2 ALIANZA ELECTORAL PAZ Y AMOR		3 PARTIDO POLITICO GOTAS DE LLUVIA	
Conteo de votos por organización política (NI)		Conteo de votos por organización política (NI)		Conteo de votos por organización política (NI)	
[Handwritten tally marks]		[Handwritten tally marks]		[Handwritten tally marks]	
TOTAL 20		TOTAL 17		TOTAL 14	
Conteo de votos preferencial (NI)		Conteo de votos preferencial (NI)		Conteo de votos preferencial (NI)	
1	5	1	3	1	1
2		2	5	2	5
3	3	3	10	3	
4	7	4		4	5
5		5	6	5	
6	10	6		6	5
7		7		7	2

4 ALIANZA ELECTORAL LUNA LLENA		5 PARTIDO POLITICO CONTIGO EN LA DISTANCIA		6 PARTIDO POLITICO AL OTRO LADO DE LA LUNA	
Conteo de votos por organización política (NI)		Conteo de votos por organización política (NI)		Conteo de votos por organización política (NI)	
[Handwritten tally marks]		[Handwritten tally marks]		[Handwritten tally marks]	
TOTAL 64		TOTAL 42		TOTAL 32	
Conteo de votos preferencial (NI)		Conteo de votos preferencial (NI)		Conteo de votos preferencial (NI)	
1	31	1	11	1	20
2	8	2	11	2	5
3	5	3	5	3	7
4	10	4	12	4	10
5	10	5	11	5	3
6	15	6	10	6	2
7	6	7	11	7	2

7 PARTIDO POLITICO EL TRABAJO DIGNIFICA		8 PARTIDO POLITICO HOJAS AL VIENTO	
Conteo de votos por organización política (NI)		Conteo de votos por organización política (NI)	
[Handwritten tally marks]		[Handwritten tally marks]	
TOTAL 23		TOTAL 59	
Conteo de votos preferencial (NI)		Conteo de votos preferencial (NI)	
1	15	1	20
2	7	2	10
3	3	3	15
4	5	4	15
5	3	5	15
6	5	6	7
7		7	3

PÁGINA 1 DE 2

ONPE ELECCIONES CONGRESALES EXTRAORDINARIAS 2020
HOJA BORRADOR

MESA DE SUFRAGIO N° 030390
 CONTINENTE UNIVERSO PAÍS LA GALAXIA CIUDAD JUPITER

Durante el escrutinio de votos, colocar un palote por cada voto que corresponda a las organizaciones políticas y a los votos preferenciales. Agrupar los palotes de 5 en 5 (NI). Procede igual si hay votos en blanco, nulos e impugnados. Culminado el escrutinio de los votos suma los palotes y escribe los totales de votos.

VOTOS EN BLANCO	
Conteo de votos (NI)	TOTAL
[Handwritten tally marks]	5

VOTOS NULOS	
Conteo de votos (NI)	TOTAL
[Handwritten tally marks]	4

VOTOS IMPUGNADOS (*)	
Conteo de votos (NI)	TOTAL

Nota. Es muy importante verificar que el total de votos emitidos de la hoja borrador sea igual al total de ciudadanos que votaron (escrita en el acta de sufragio). Si no es igual, se deben revisar las sumas hasta encontrar el error y corregir.

(*) No debe contarse como voto impugnado aquel que fue impugnado por el escrutador.
 (**) MUY IMPORTANTE
 Este resultado debe ser igual al total de ciudadanos que votaron (escrito en el acta de sufragio). Si no es igual, se deben revisar las sumas hasta encontrar el error y corregir.

¿Cómo llenar el acta electoral?

- D** Se copian en el acta solo los totales de votos por organización política, los votos en blanco, nulos y el total de votos emitidos.
- E** Se copia en el acta los totales de votos preferenciales.

Después de anotar los resultados se escriben las observaciones (solo si hubo), la hora de finalización del escrutinio y se procede con las firmas, escritura de nombres, apellidos y número de DNI. La firma de los miembros de mesa es obligatoria. Los personeros firman si así lo desean.

Nota. Los totales de votos se deben escribir de modo que se lean sin confusión, sin borrones ni enmendaduras. Es preferible escribir según el siguiente modelo de números:

0 1 2 3 4 5 6 7 8 9

5b

REGRESALES EXTRAORDINARIAS 2020

ACTA BORRADOR → TOTAL DE ELECTORES HÁBILES 300

CIUDAD: JUPITER

En esta columna copia los totales de votos por organización política, votos en blanco, nulos e impugnados. Luego, suma los totales hasta obtener el total de votos emitidos.

ORGANIZACIONES POLITICAS	TOTAL DE VOTOS
1 PARTIDO POLITICO AMANECER DE NUEVO	20
2 ALIANZA ELECTORAL PAZ Y AMOR	17
3 PARTIDO POLITICO GOTAS DE LLUVIA	14
4 ALIANZA ELECTORAL LUNA LLENA	64
5 PARTIDO POLITICO EN LA DISTANCIA	42
6 PARTIDO POLITICO AL OTRO LADO DE LA LUNA	32
7 PARTIDO POLITICO EL TRABAJO DIGNIFICA	23
8 PARTIDO POLITICO HOJAS AL VIENTO	59
VOTOS EN BLANCO	5
VOTOS NULOS	4
VOTOS IMPUGNADOS (*)	
TOTAL DE VOTOS EMITIDOS (**)	280

C

que fue resuelto en mesa.

danados que votaron, registrados en el Acta de Sufragio (Ver página 4a);

tinio.

PÁGINA 2 DE 2

ONPE

030390-01-K

4b

ELECCIONES CONGRESALES EXTRAORDINARIAS 2020

MESA DE SUFRAGIO N° **030390** **ACTA ELECTORAL** → TOTAL DE ELECTORES HÁBILES 300

CONTINENTE UNIVERSO PAÍS LA GALAXIA CIUDAD JUPITER

C ACTA DE ESCRUTINIO

Siendo las 4:10 p.m. del 26 de enero de 2020, se inició el ACTO DE ESCRUTINIO.

MUY IMPORTANTE Escriba con números legibles como estos: 0 1 2 3 4 5 6 7 8 9

ORGANIZACIONES POLITICAS	TOTAL	TOTAL DE VOTOS PREFERENCIALES						
		1	2	3	4	5	6	7
1 PARTIDO POLITICO AMANECER DE NUEVO	20	5	3	7	10			
2 ALIANZA ELECTORAL PAZ Y AMOR	17	3	5	10	6			
3 PARTIDO POLITICO GOTAS DE LLUVIA	14	1	5	5	5	2		
4 ALIANZA ELECTORAL LUNA LLENA	64	31	8	5	10	10	15	6
5 PARTIDO POLITICO CONTIGO EN LA DISTANCIA	42	11	11	5	12	11	10	11
6 PARTIDO POLITICO AL OTRO LADO DE LA LUNA	32	20	5	7	10	3	2	2
7 PARTIDO POLITICO EL TRABAJO DIGNIFICA	23	15	7	3	5	3	5	
8 PARTIDO POLITICO HOJAS AL VIENTO	59	20	10	15	15	15	7	3
VOTOS EN BLANCO	5							
VOTOS NULOS	4							
VOTOS IMPUGNADOS								
TOTAL DE VOTOS EMITIDOS	280							

D

OBSERVACIONES: →

Siendo las 5:20 p.m. finalizó el ACTO DE ESCRUTINIO.

FIRMA, NOMBRES, APELLIDOS Y DNI DE MIEMBROS DE MESA (OBLIGATORIO)

PRESIDENTIA: Alex Carlos
 APELLIDOS: Adrianzen Calle
 DNI: 70285507
 SECRETARIA(A): Rosa Maria
 APELLIDOS: Quiroz Puycon
 DNI: 09600859
 TERCERA(MIEMBRO): Luis Antonio
 APELLIDOS: Rosca Perla
 DNI: 40637179

FIRMA Y DATOS DE PERSONEROS

Nota. El acta de escrutinio, en la parte de **Total de votos preferenciales**, tendrá tantas columnas como el número de escaños a elegir en la región.

7

Entregar un acta electoral a cada personero que lo solicite. Esta acta no se entrega en sobre ni tiene que protegerse con lámina.

8

Desglosar de los documentos electorales el cartel de resultados, llenarlo con los datos de la hoja borrador y pegarlo en la parte externa del aula.

9

Desglosar de los documentos electorales los certificados de participación, escribir el nombre de los miembros de mesa, firmarlos y distribuirlos según corresponde.

10

Romper las cédulas ya escrutadas, además de las sobrantes y, junto con las hojas borrador utilizadas, guardarlas en la caja de restos electorales.


11

Sacar del paquete de escrutinio (paquete C) la bolsa para reciclaje y guardar allí los lapiceros, el tampón, los sobres de impugnación no utilizados y la cinta adhesiva. Cerrar la bolsa y guardarla en la caja de restos electorales. También depositar en esta caja las actas sobrantes, etiquetas sobrantes, formatos no empleados, etc.

12

Entregar al funcionario consular la caja de restos electorales, las ánforas y la cabina. Al entregar, usar el cargo de entrega de actas y material electoral, marcar con aspa o cruz y llenar los datos según corresponde. Finalmente, quien preside la mesa debe firmar y recibir el cargo de entrega.

Instrucción. De la hoja borrador 5a (página anterior), copia los resultados por organización política a la columna TOTAL DE VOTOS (hoja borrador 5b). Luego suma hasta obtener el total de votos emitidos.



ONPE

5b

ELECCIONES CONGRESALES EXTRAORDINARIAS 2020

MESA DE SUFRAGIO N°

030390

HOJA BORRADOR

→ TOTAL DE ELECTORES HÁBILES **300**

CONTINENTE

UNIVERSO

PAÍS

LA GALAXIA

CIUDAD

JUPITER

Durante el escrutinio de votos, colocar un palote por cada voto que corresponda a las organizaciones políticas y a los votos preferenciales. Agrupar los palotes de 5 en 5 (IIII). Procede igual si hay votos en blanco, nulos e impugnados. Culminado el escrutinio de los votos suma los palotes y escribe los totales de votos.

VOTOS EN BLANCO	
Conteo de votos (IIII)	TOTAL
IIII	

VOTOS NULOS	
Conteo de votos (IIII)	TOTAL
IIII	

VOTOS IMPUGNADOS (*)	
Conteo de votos (IIII)	TOTAL

En esta columna copia los totales de votos por organización política, votos en blanco, nulos e impugnados. Luego, suma los totales hasta obtener el total de votos emitidos.

	ORGANIZACIONES POLITICAS	TOTAL DE VOTOS
1	PARTIDO POLITICO AMANECER DE NUEVO	
2	ALIANZA ELECTORAL PAZ Y AMOR	
3	PARTIDO POLITICO GOTAS DE LLUVIA	
4	ALIANZA ELECTORAL LUNA LLENA	
5	PARTIDO POLITICO EN LA DISTANCIA	
6	PARTIDO POLITICO AL OTRO LADO DE LA LUNA	
7	PARTIDO POLITICO EL TRABAJO DIGNIFICA	
8	PARTIDO POLITICO HOJAS AL VIENTO	
VOTOS EN BLANCO		
VOTOS NULOS		
VOTOS IMPUGNADOS (*)		
TOTAL DE VOTOS EMITIDOS (**) →		

(*) No debe contarse como voto impugnado aquel que fue resuelto en mesa.




(**) **MUY IMPORTANTE**
Este resultado debe ser igual al total de ciudadanos que votaron, registrados en el Acta de Sufragio (Ver página 4a); verifíquelo antes de copiar en el Acta de Escrutinio.

PÁGINA 2 DE 2

ESCRUTINIO

Practica aquí el llenado del acta de escrutinio

Instrucción. Copiar en esta acta los totales de votos obtenidos en la hoja borrador de las páginas anteriores. Luego, completar los demás datos.

6 PARTIDO POLITICO AL OTRO LADO DE LA LUNA		6	
7 PARTIDO POLITICO EL TRABAJO DIGNIFICA		7	
8 PARTIDO POLITICO HOJAS AL VIENTO		8	
VOTOS EN BLANCO			
VOTOS NULOS			
VOTOS IMPUGNADOS			
TOTAL DE VOTOS EMITIDOS →			

OBSERVACIONES: →

Siendo las finalizó el ACTO DE ESCRUTINIO.

FIRMA, NOMBRES, APELLIDOS Y DNI DE MIEMBROS DE MESA (OBLIGATORIO)

PRESIDENTE

NOMBRES:

APELLIDOS:

DNI:

SECRETARIO

NOMBRES:

APELLIDOS:

DNI:

TERCER MIEMBRO

NOMBRES:

APELLIDOS:

DNI:

FIRMA Y DATOS DE PERSONEROS

PERSONERO	PERSONERO	PERSONERO	PERSONERO	PERSONERO	PERSONERO
ORG. POLIT: _____	ORG. POLIT: _____	ORG. POLIT: _____	ORG. POLIT: _____	ORG. POLIT: _____	ORG. POLIT: _____
NOMBRES: _____	NOMBRES: _____	NOMBRES: _____	NOMBRES: _____	NOMBRES: _____	NOMBRES: _____
APELLIDOS: _____	APELLIDOS: _____	APELLIDOS: _____	APELLIDOS: _____	APELLIDOS: _____	APELLIDOS: _____
DNI: _____	DNI: _____	DNI: _____	DNI: _____	DNI: _____	DNI: _____



030390-01-K

4b

ELECCIONES CONGRESALES EXTRAORDINARIAS 2020

MESA DE SUFRAGIO N°

030390

ACTA ELECTORAL →

TOTAL DE ELECTORES HÁBILES

300

CONTINENTE

UNIVERSO

PAÍS

LA GALAXIA

CIUDAD

JUPITER

C ACTA DE ESCRUTINIO

Siendo las del 26 de enero de 2020, se inició el ACTO DE ESCRUTINIO.

MUY IMPORTANTE Escriba con números legibles como estos: 0 1 2 3 4 5 6 7 8 9


ORGANIZACIONES POLITICAS	TOTAL	TOTAL DE VOTOS PREFERENCIALES							
		1	2	3	4	5	6	7	
1 PARTIDO POLITICO AMANECER DE NUEVO	1								1
2 ALIANZA ELECTORAL PAZ Y AMOR	2								2
3 PARTIDO POLITICO GOTAS DE LLUVIA	3								3
4 ALIANZA ELECTORAL LUNA LLENA	4								4
5 PARTIDO POLITICO EN LA DISTANCIA	5								5
6 PARTIDO POLITICO AL OTRO LADO DE LA LUNA	6								6

PERSONERO	PERSONERO
ORG. POLIT. _____	ORG. POLIT. _____
NOMBRES _____	NOMBRES _____
APELLIDOS _____	APELLIDOS _____
DNI _____	DNI _____

SITUACIONES ESPECIALES DURANTE LA INSTALACIÓN DE LA MESA

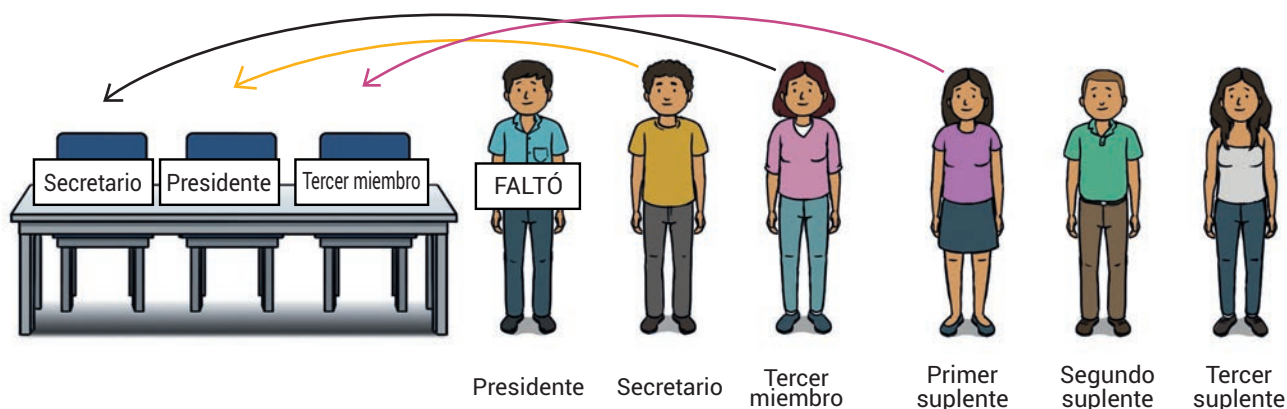
A ¿Qué sucede si son las 7:30 a. m. y llegan los miembros de mesa titulares, pero faltan uno o más suplentes?

Respuesta. Se instala la mesa con los titulares. Cuando se tome el control de asistencia, se escribe FALTÓ en el espacio de la firma de los suplentes para que paguen la multa del 5 % de la unidad impositiva tributaria 2020 (UIT).



B ¿Qué sucede si son las 8:30 a. m. y están los suplentes, pero faltan uno o más titulares?

Respuesta. Si quien falta es el presidente, el secretario asume la presidencia, el tercer miembro asume la secretaría y el primer suplente toma el cargo del tercer miembro.



Si además del presidente falta el secretario, el tercer miembro asume la presidencia, el primer suplente la secretaría y el segundo suplente, el cargo de tercer miembro.

Si faltaran los tres titulares, los tres suplentes asumen. No está permitido instalar la mesa con menos de tres miembros de mesa.

El funcionario consular entregará el material electoral únicamente cuando se conforme la mesa con quienes firmarán las actas de instalación.



C

¿Qué pasa si son más de las 8:30 a. m. y solo hay un titular o un suplente?



Respuesta. Quien está presente asume la presidencia y es el único facultado por ley para que con el apoyo de la fuerza pública acuda a la fila de electores de la mesa y designe a uno o dos personas, según se necesite, para completar la mesa.



D

¿Qué pasa si son más de las 8:30 a. m. y no llegaron ni titulares ni suplentes?



Respuesta. El funcionario consular comunica al presidente de la mesa de número anterior o, a falta de este, al de la mesa con número posterior, quien, según ley y con el apoyo de la fuerza pública, debe ir a la fila de electores de la mesa sin instalar para designar a **tres personas** como miembros de mesa.

Nota

Tanto para el caso C y D, el presidente de la mesa puede pedir al efectivo de la fuerza pública que ordene al elector que se negó a la designación de miembro de mesa, mostrar su DNI para que tome nota del número, nombres y apellidos, de modo que, cuando se instale la mesa, los miembros de mesa anoten en el campo de observaciones del acta de instalación quiénes se negaron a ser miembros para que se les imponga la multa de 5 % de una UIT.

Luego de anotar el hecho, se solicita al funcionario consular, traer la lámina de protección para cubrir el campo de observaciones.



E

¿Que sucede si son las 9 de la mañana y no se presentan miembros de mesa ni electores que puedan instalar la mesa?



Respuesta. Se encarga a una mesa que ya está funcionando instalar también la mesa que a esa hora no tiene miembros de mesa ni electores.

- En este caso, los miembros de mesa deberán recibir el material electoral de la mesa que se les encarga para también usarlo, pero de manera independiente. Por tanto, instalarán la mesa encargada con su propia acta de instalación.
- Durante el sufragio, no deben mezclarse las cédulas de las dos mesas y debe controlarse que los electores que atienden depositen su cédula en el ánfora que les corresponde. Al finalizar el sufragio, llenarán actas de sufragio de su propia mesa y aparte las actas de sufragio de la mesa encargada.
- En el escrutinio, escrutarán primero las cédulas de su propia mesa y después el de la mesa encargada, cada cual con su llenado de actas y cartel de resultados de manera independiente.



F Qué se puede hacer si son las 9 de la mañana y hay mesas con uno o dos personas mientras que en otra mesa sucede lo mismo?

Respuesta. El funcionario consular conforma entre los presentes un número mínimo de tres personas que instalarán las dos mesas a las que pertenecen.

- En este caso, los miembros de mesa recibirán dos cajas de material electoral para usarla de manera independiente. Por tanto, instalarán dos mesas, cada una con su propia acta de instalación.
- Durante el sufragio, no deben mezclar las cédulas entre las dos mesas y además deben controlar que los electores que atienden depositen su cédula en el ánfora que les corresponde. Al finalizar el sufragio, llenarán actas de sufragio diferenciadas.
- En el escrutinio, escutarán por separado las cédulas de cada ánfora de mesa cada cual con su llenado de actas y cartel de resultados de manera independiente.

En estos últimos dos casos, se deberá consignar el hecho en el campo de observaciones del acta de instalación y proteger dicho campo con lámina de protección que se solicita al funcionario consular.



G ¿Qué sucede si el miembro de mesa no puede firmar el acta de instalación por ser iletrado o por imposibilidad física?

Respuesta. Se le pide colocar su huella en la línea para firmar. Luego, se escriben sus nombres, apellidos y número de DNI, y se escribe en el campo de observaciones del acta lo siguiente: El Sr. ... no firmó porque...

Finalmente, se solicita al funcionario consular traer láminas de protección para cubrir el campo de observaciones.



H ¿Cómo se procede si un personero acreditado en la mesa solicita la nulidad de la mesa que se está instalando?

Respuesta. La ley faculta al personero de mesa a solicitar la nulidad durante la instalación, solo por las siguientes causas:

- La mesa se está instalando en un lugar distinto del señalado.
- La mesa se está instalando en condiciones diferentes a como se explica en el capítulo de instalación de esta cartilla.
- La mesa se está instalando siendo más de las 12 horas.

Siempre que se carezca de justificación o impedido el derecho al libre ejercicio del sufragio.

De formularse esta solicitud, se debe escribir en el campo de observaciones de las actas de instalación lo siguiente: El personero... de la organización política... solicita la nulidad de la mesa por causa de..

Finalmente, se solicita al funcionario consular traer láminas de protección para cubrir el campo de observaciones.

SITUACIONES ESPECIALES DURANTE LA VOTACIÓN



A ¿Cómo contribuir a que se cumpla la ley del trato preferente?



Respuesta. Como autoridades de la mesa, permitiendo que las personas con algún tipo de discapacidad o que carguen a una niña o un niño, madres gestantes y adultos mayores voten antes que los demás.

Pautas de atención en el aula

- Son adultos mayores quienes tienen de 60 años a más.
- Si son muchos los que necesitan atención preferente se les puede exhortar a consentir que los primeros lugares los ocupen quienes tienen más urgencia de atención.
- A toda persona invidente se le pregunta si desea usar una plantilla braille. Si responde que sí, pedirle que por favor espere a que el funcionario consular traiga la plantilla, mientras se continúa con los demás electores.
- Hay personas con discapacidad evidente, pero también los que necesitan mostrar su carné del Consejo Nacional para la Integración de la Persona con Discapacidad (Conadis).
- Se debe respetar la decisión de las personas que, teniendo el derecho a trato preferente, consideran que no lo necesitan.

Pautas de atención en el módulo temporal de votación ubicado al ingreso del local o pabellón

- Si el funcionario consular avisa que hay un elector de la mesa esperando en el módulo, los tres miembros de mesa - si así lo consideran conveniente y en coordinación con los personeros acreditados- deben ubicar temporalmente la mesa de sufragio en el módulo temporal de votación (R.J. N° 224-2006-J/ONPE).
- Antes de ir al módulo, informar a los electores de la fila sobre la necesaria espera.



B ¿Cómo se atiende a los que presentan la tarjeta de voto rápido?



Respuesta. Se les permite votar sin que tengan que esperar turno en la fila de electores; es el caso de bomberos, personal de salud, policías, etc. Después de que voten, se destruye la tarjeta de voto rápido.



C ¿Qué sucede si un elector después de votar, se equivoca y firma donde no le corresponde?

Respuesta. Se le pide que vuelva a firmar, pero en su propio casillero. Luego, en el campo de observaciones de la lista de electores (misma página), se escribe: El señor o la señora... por error firmó en el lugar de...

	DELGADO SEGURA ROBERTO CARLOS GRADO DE INSTRUCCIÓN: SECUNDARIA COMPLETA			FLORES ORE PROCINA ISABEL GRADO DE INSTRUCCIÓN: SECUNDARIA COMPLETA	
FIRMA <i>Roberto Carlos</i>		HUELLA DACTILAR	FIRMA <i>Isabel Procina</i>		HUELLA DACTILAR
025 07520272-1 N° DNI			030 41576490-7 N° DNI		
	DIAZ DIAZ NARCISA GRADO DE INSTRUCCIÓN: SECUNDARIA COMPLETA			GARCIA LOPEZ NADIA ELAINE GRADO DE INSTRUCCIÓN: SECUNDARIA COMPLETA	
FIRMA <i>Nadia G.L.</i>		HUELLA DACTILAR	FIRMA <i>Nadia G.L.</i>		HUELLA DACTILAR
OBSERVACIONES: <i>La señora Nadia Elaine Garcia Lopez por error firmó en el lugar de la Señora Narcisca Diaz Diaz.</i>					
- Esta lista, después de su uso, se devuelve dentro del sobre plástico anaranjado. - Si alguien firma o coloca huella donde no debe o hubiera otro caso que resolver, consulta la cartilla del miembro de mesa o solicita apoyo al funcionario consular.					

PÁGINA 3 DE 4

El mismo tratamiento corresponde si se trata de una huella.

D ¿Cómo se atiende a un elector cuyo recuadro de la lista de electores fue firmado por otro, debido a una equivocación?

Respuesta. En primer lugar, se le explica lo sucedido, mostrándole lo anotado en el campo de observaciones. Luego, se le entrega la cédula para que pueda votar. Después que deposite su voto en el ánfora, se escribe sus nombres, apellidos y número de DNI en el campo de observaciones de la misma página donde está su recuadro y se le pide firmar y colocar huella.

El mismo tratamiento corresponde si se trata de la huella.

E ¿Qué hacer si el elector se retiró de la mesa, habiendo firmado y colocado huella donde no le corresponde?

Respuesta. En el campo de observaciones de la lista de electores (misma página), se escribe: El señor(a)... si votó, pero por error firmó y colocó su huella en el lugar del Sr...



¿Qué es un caso de supuesta suplantación?



Respuesta. Es cuando el casillero de la persona que se presenta a votar ya tiene firma y huella.

037 41965932-7 N° DNI					
		ROBLES KIO ANSELMO GRADO DE INSTRUCCIÓN: SECUNDARIA COMPLETA		HUELLA DACTILAR	
		FIRMA			

¿Qué hacer?

- Antes de todo, los miembros de mesa se deben asegurar de que la firma y huella es de una persona que asistió antes y que firmó allí por equivocación o de forma accidental.
- Una vez comprobada su identidad, se le deja votar porque no se sabe si quien vino antes o el que llegó después es el presunto suplantador. Esto lo deberá resolver el Ministerio Público (MP).
- Para que firme y ponga huella, se escriben sus datos y número de DNI al final de la lista de electores. Luego, en la misma página final de la lista se escribe la respectiva observación.
- El DNI con holograma pegado se entrega al personal del Ministerio Público.
- Al elector se le da un cargo de retención, solicitado al funcionario consular.

CARGO DE RETENCIÓN DE DOCUMENTO DE IDENTIDAD EXTRANJERO				ONPE	
ELECCIONES CONGRESALES EXTRAORDINARIAS					
(Nombre del proceso)					
MARQUE CON UNA CRUZ <input checked="" type="checkbox"/> O UN ASPA <input type="checkbox"/> DENTRO DEL RECUADRO EL NOMBRE DEL CARGO A UTILIZARSE					
POR SUPUESTA SUPLANTACIÓN (Art. 267° Ley 26859) (El Documento de Identidad es retenido por el Presidente de mesa, quien lo entregará al Representante Consular) <input checked="" type="checkbox"/>					
POR IMPUGNACIÓN DE IDENTIDAD DEL ELECTOR (Art. 269° Ley 26859) (El Documento de Identidad es retenido por el Presidente de mesa, quien lo entregará al Representante Consular) <input type="checkbox"/>					
N° DE MESA	CONTINENTE	PAIS	CIUDAD		
030390	EUROPA	ITALIA	ROMA		
DATOS DEL ELECTOR					
NOMBRES Y APELLIDOS :	ANSELMO ROBLES KIO				
DOCUMENTO NACIONAL DE IDENTIDAD :	41965932				
FIRMA :					
HUELLA DACTILAR					
DATOS DEL PRESIDENTE DE MESA					
NOMBRES Y APELLIDOS :	Alex Carlos Adrianzen Calle				
DOCUMENTO NACIONAL DE IDENTIDAD :	10285501				
FIRMA :					
HUELLA DACTILAR					
OBSERVACIONES :					
ENTREGUE ESTE CARGO AL CIUDADANO, PARA QUE LUEGO ACUDA A LA OFICINA CONSULAR POR SU DOCUMENTO NACIONAL DE IDENTIDAD					



G ¿Puede votar aquel miembro de mesa que faltó a la instalación?



Respuesta. Sí, y no se le retiene el DNI. En ningún caso se le permite firmar la hoja de control de asistencia de miembros de mesa ni reemplazar a ninguno de los que asumieron la instalación.



H ¿Qué hacer si una personera o un personero comunica que a su parecer la persona que se presenta a votar no es quien dice ser y por eso impugna la identidad del elector?



Respuesta. En primer lugar, hay que tomar en cuenta que es derecho del personero impugnar la identidad de las personas que se presentan a votar. Por esto, se debe escuchar el argumento del personero y luego resolver la impugnación.

Si la declaran infundada:

- El elector vota y se le devuelve el DNI.
- En el campo de observaciones de las actas de sufragio se anota: El personero (nombres y apellidos) con DNI (número) impugnó la identidad del o de la Sr(a)...La mesa declaró infundada la impugnación.
- En el cierre de sufragio se solicita lámina de protección al funcionario consular y se cubre el campo de observaciones.

Si la declaran infundada y el personero apela:

- El elector vota, pero NO se le devuelve el DNI ni se le permite depositar su cédula directamente al ánfora.
- Se solicita al funcionario consular el sobre de impugnación y el cargo de retención de documento de identidad.
- Se guarda la cédula y el DNI en el sobre. Luego, se llenan sus datos y se le solicita firmar al impugnante. El sobre cerrado se deposita en el ánfora.
- Se llenan los datos del cargo y se le entrega al elector.
- Se anota el hecho en el campo de observaciones del acta de sufragio y de la lista de electores.
- En el cierre de sufragio se solicita lámina de protección al funcionario consular y se cubre el campo de observaciones.

Nota

Si el personero se niega a firmar, se considera desistimiento de la impugnación; entonces, se le pide al elector depositar su cédula al ánfora y se le devuelve el DNI.

I ¿Qué pasa si una persona demuestra que es elector de la mesa de sufragio (a través de consulta web) pero no figura en la lista de electores?

Respuesta. Quien preside la mesa solicita al funcionario consular una constancia de asistencia al sufragio, la llena y se la entrega a la persona para que pueda averiguar sobre su caso con ella.

ELECCIONES CONGRESALES EXTRAORDINARIAS 2020 CONSTANCIA DE ASISTENCIA A SUFRAGAR EXTRANJERO		ONPE
MOTIVO POR EL CUAL SE OTORGA LA CONSTANCIA DE ASISTENCIA AL SUFRAGIO :		
La electora mostró una hoja impresa de la página web de la ONPE en el cual acredita que pertenece a la mesa, pero no se encontró sus datos en la lista de electores.		
ESTE DOCUMENTO CARECE DE VALOR SI NO LLEVA LA FIRMA DEL PRESIDENTE DE MESA		
DATOS DEL CIUDADANO		
El que suscribe deja constancia que el (la) Sr.(a) <u>ANA ELVA</u>		
<u>KIO LIMACHI</u>		
identificado(a) con Documento Nacional de Identidad N° <u>41424344</u> se presentó a la		
Mesa de Sufragio N° <u>030390</u> para hacer uso de su derecho al voto.		
DATOS DEL PRESIDENTE DE MESA		
Nombres: <u>Alex Carlos</u>		
Apellidos: <u>Adrianzen Calle</u>		
Documento Nacional de Identidad: <u>10285501</u>		
El Padrón Electoral se cerró el (30/09/2019)		
		Firma Presidente de Mesa
		<i>[Firma]</i>
Entregue esta constancia al ciudadano para que regularice su situación en el CONSULADO		
PARA EL ELECTOR		

J ¿Qué pasa si quien se presenta ante la mesa es alguien que intenta suplantar y votar por otra persona?

Respuesta. Se le comunica al personal policial para que proceda con la detención.

K ¿Cómo se procede si un personero acreditado en la mesa solicita la nulidad de la mesa durante el sufragio?

Respuesta. La ley faculta al personero de mesa a solicitar la nulidad durante el sufragio. En este caso, de acuerdo a ley, el personero podría argumentar que los miembros de mesa han ejercido violencia o intimidación sobre personas votantes con el objeto de inclinar la votación en favor de un determinado candidato o candidata o de una lista.

De formularse esta solicitud, se debe escribir en el campo de observaciones de las actas de sufragio lo siguiente: El personero... de la organización política... solicita la nulidad de la mesa con el argumento de...

Finalmente, cuando se llene el acta de sufragio, se le solicita al funcionario consular traer láminas de protección para cubrir el campo de observaciones.

SITUACIONES ESPECIALES DURANTE EL ESCRUTINIO

A ¿Qué hacer si un personero impugna el voto?




Respuesta. En primer lugar, hay que tomar en cuenta que es derecho del personero impugnar uno o más votos.

Ejemplo 1

- Al escrutar una cédula, los miembros de mesa indican que es voto nulo y la muestran a los personeros.
- Un personero dice: "Impugno porque no estoy de acuerdo con lo que determinan".
- Los miembros de mesa escuchan el argumento, vuelven a revisar la cédula, se reafirman en su decisión y el personero no apela.
- Los miembros de mesa anotan un palote en la fila de votos nulos en la hoja borrador y continúan el escrutinio.

Ejemplo 2

- Al escrutar una cédula, los miembros de mesa indican que es voto nulo y la muestran a los personeros.
- Un personero dice: "Impugno porque no estoy de acuerdo con lo que determinan".
- Los miembros de mesa escuchan el argumento del personero y vuelven a revisar la cédula.
- Los miembros de mesa se ratifican en su decisión y afirman que es nulo.
- Ante la decisión de los miembros de mesa, el personero dice: "Apelo".
- Los miembros de mesa anotan un palote en la fila de votos impugnados de la hoja borrador y guardan la cédula en un sobre de impugnación de voto (que está en el paquete C de escrutinio).
- El presidente de mesa llena el sobre como figura en la imagen y lo guarda en el sobre plástico celeste (que también está en el paquete C de escrutinio).

		N° DE MESA <u>030390</u>	
MARQUE CON UNA CRUZ ☑ O UN ASPA ☒ DENTRO DEL RECUADRO DE LA IMPUGNACIÓN SOLICITADA.			
IMPUGNACIÓN DE IDENTIDAD DEL ELECTOR Art. 269° Ley 26859		<input type="checkbox"/>	
Guarde en este sobre la cédula y el Documento Nacional de Identidad del elector, colóquelo en el ánfora. En el escrutinio, el sobre cerrado se cuenta como voto impugnado.			
IMPUGNACIÓN DEL VOTO Art. 282° Ley 26859		<input checked="" type="checkbox"/>	
Guarde en este sobre la cédula impugnada.			
TIPO DE ELECCIÓN IMPUGNADA: <u>ELECCIONES CONGRESALES</u>			
MOTIVO DE LA IMPUGNACIÓN	DATOS DEL ELECTOR <i>(Para ser llenado solo en caso de impugnación de Identidad del Elector)</i>		
<u>La mesa resolvió que el voto nulo. El personero argumentó que es válido para la b.P. Gotas de Lluvia</u>	NOMBRES:		
	APELLIDOS:		
	DOCUMENTO NACIONAL DE IDENTIDAD:		
	FIRMA:		
DATOS DEL IMPUGNANTE		DATOS DEL PRESIDENTE DE MESA	
NOMBRES:	<u>LUIS</u>	NOMBRES:	<u>Alex Carlos</u>
APELLIDOS:	<u>SOTO LOPEZ</u>	APELLIDOS:	<u>Adrianzen calle</u>
DOCUMENTO NACIONAL DE IDENTIDAD:	<u>04678966</u>	DOCUMENTO NACIONAL DE IDENTIDAD:	<u>10285501</u>
FIRMA:		FIRMA:	
SI HA USADO ESTE SOBRE, COLOQUELO DENTRO DEL SOBRE PLÁSTICO CELESTE DEL JEE DESPUÉS DEL ESCRUTINIO			

- El secretario escribe en la sección de observaciones de escrutinio de las actas electorales lo que argumentó el personero al apelar.
- Se continúa con el escrutinio de las demás cédulas.

Nota.

1. En el ejemplo 2, si los miembros de mesa declaraban fundada la impugnación, también debían anotar un voto impugnado en la hoja borrador y proceder con el trámite de guardar la cédula en el sobre junto con lo demás.
2. De acuerdo al Art. 282 de la LOE, el miembro de mesa también puede impugnar el voto.



B ¿Qué hacer si un personero pide usar el formato de observaciones o reclamos al escrutinio?

Respuesta. En primer lugar, hay que tomar en cuenta que es derecho del personero formular observaciones o reclamos al escrutinio.

¿Qué hacer?

- Las personas miembros de mesa resuelven por mayoría.
- Solicitan el "formato de observaciones o reclamos al escrutinio" al funcionario consular.
- Quien preside la mesa deja constancia del hecho en el formato de observaciones o reclamos al escrutinio, que debe llenarse por triplicado.
- Este completa los datos del formato y solicita la firma de la personera o personero.
- Coloca un ejemplar del formato en el sobre plomo, otro en el sobre celeste y un tercero en el sobre verde. (Los sobres están en el paquete C de escrutinio).



C ¿Cómo se procede si un personero acreditado en la mesa solicita la nulidad de la mesa durante el escrutinio?

Respuesta. La ley faculta al personero de mesa a solicitar la nulidad durante el escrutinio. En este caso, el argumento que de acuerdo a ley el personero podría sostener es que la mesa de sufragio admitió votos de ciudadanos que no figuraban en la lista de la mesa o rechazó votos de ciudadanos que figuraban en ella en cantidad suficiente para variar el resultado de las elecciones.

De formularse esta solicitud, se debe escribir en el campo de observaciones de las actas de escrutinio lo siguiente: El personero... de la organización política... solicita la nulidad de la mesa con el argumento de...

Finalmente, se solicita al funcionario consular traer láminas de protección para cubrir el campo de observaciones.



Síguenos en:

